

A litigiosidade nas relações de trabalho no Brasil.

Jorge Boucinhas Filho



Justiça

Pesquisa do CNJ aponta 80 milhões de processos em tramitação no país

Brasil tem mais de 208,5 milhões de habitantes, segundo o IBGE

Estimativa mais recente da população mostra que 24% dos brasileiros vivem nas capitais. Menos de 1% dos municípios têm mais de 500 mil habitantes e apenas 3 têm menos de mil.

Por Daniel Silveira, G1 — Brasília e Rio de Janeiro

29/08/2018 08h34 - Atualizado há 6 meses



População do Brasil

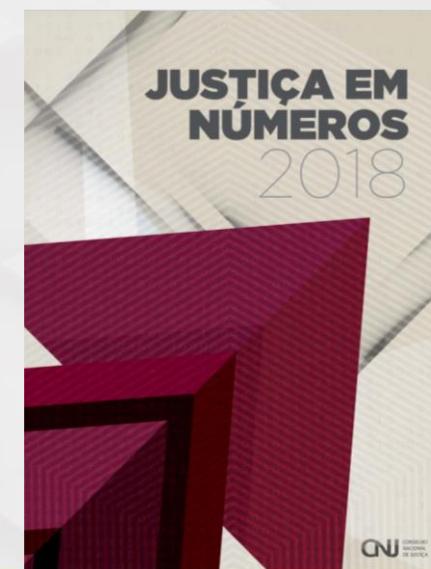
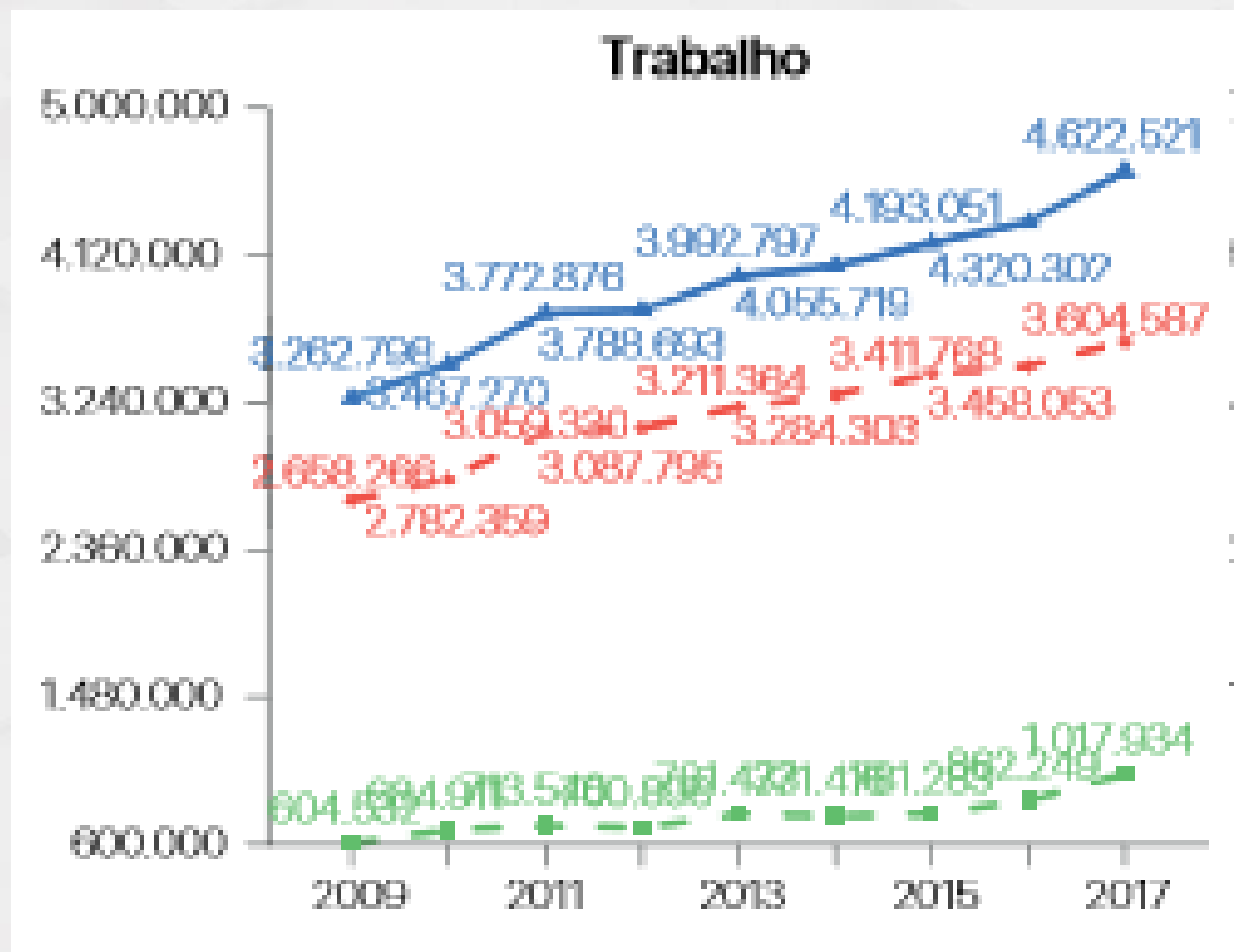
209.699.231

População brasileira às 04:59:01 de 28/3/2019

Com base em outros elementos indicados no relatório “Justiça em números”, publicado em 2015 pelo Conselho Nacional de Justiça, contabilizamos quase cem milhões de processos, ou seja, um em cada dois brasileiros litiga nos tribunais, abstraindo-se a presença de pessoas jurídicas de direito público e privado na ponta demandante.

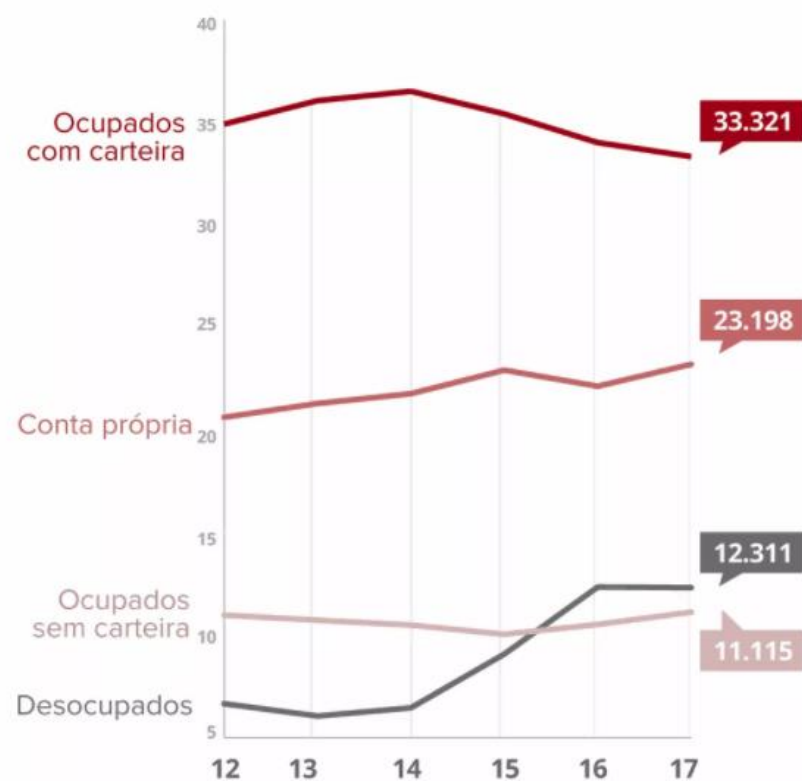
Andrea Maia

O brasileiro é mesmo cordial,
como dizia Sérgio Buarque de
Holanda?

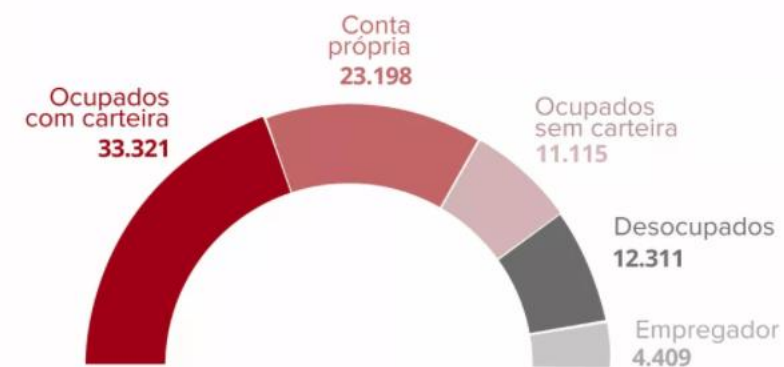


Evolução do mercado de trabalho

Veja o número de pessoas segundo a forma de trabalho (em milhares)



Mercado de trabalho em 2017



FONTE: IBGE



Infográfico elaborado em: 31/01/2018

Infográfico: Evolução do mercado de trabalho (Foto: Ilustração: Karina Almeida/G1)

PUBLICADO EM 23/08/2018 ÀS 09H51

Brasil ultrapassa a marca de um milhão e cem mil advogados

Quadro de Advogados regulares e recadastrados

SECCIONAL	Advogado	Estagiário	Suplementar	TOTAL
GO	40.236	761	2.454	43.451
MA	15.023	78	1.225	16.326
CE	28.722	150	675	29.547
PB	16.454	142	530	17.126
PI	13.464	130	563	14.157
RN	12.651	109	609	13.369
SP	310.617	6.959	8.361	325.937
DF	39.364	1.662	4.149	45.175
PA	19.415	574	1.073	21.062
RS	82.805	1.789	1.435	86.029
SE	9.323	63	591	9.977
RJ	142.514	5.407	5.099	153.020
AC	3.369	11	308	3.688
AL	11.199	63	534	11.796
RO	7.680	35	667	8.382
ES	20.808	210	991	22.009
PR	68.751	94	2.553	71.398
SC	38.144	102	3.219	41.465
AM	10.664	43	665	11.372
BA	45.256	870	2.260	48.386
TO	6.308	59	835	7.202
MG	116.141	5.842	3.161	125.144
MS	14.509	149	1.053	15.711
RR	1.971	41	257	2.269
AP	3.061	33	395	3.489
PE	32.595	418	1.162	34.175
MT	18.484	2.124	1.400	22.008
TOTAL	1.129.528	27.918	46.224	1.203.670

Esta página é programada para ser atualizada todos os dias às 00:01.

A OAB Nacional ressalta, no seu pedido ao Ministério da Educação, a preocupação com o quantitativo elevado de cursos de Direito que foram autorizados no Brasil nos últimos anos. Somente em 2018 foram autorizados 322 cursos, com 44.700 vagas anuais. Apenas no primeiro mês de 2019 já houve autorização para o funcionamento de mais cinco cursos de graduação de Direito, fazendo com que o total de cursos jurídicos em funcionamento no País seja de 1.562, em sentido contrário a opinião emitida pela OAB.